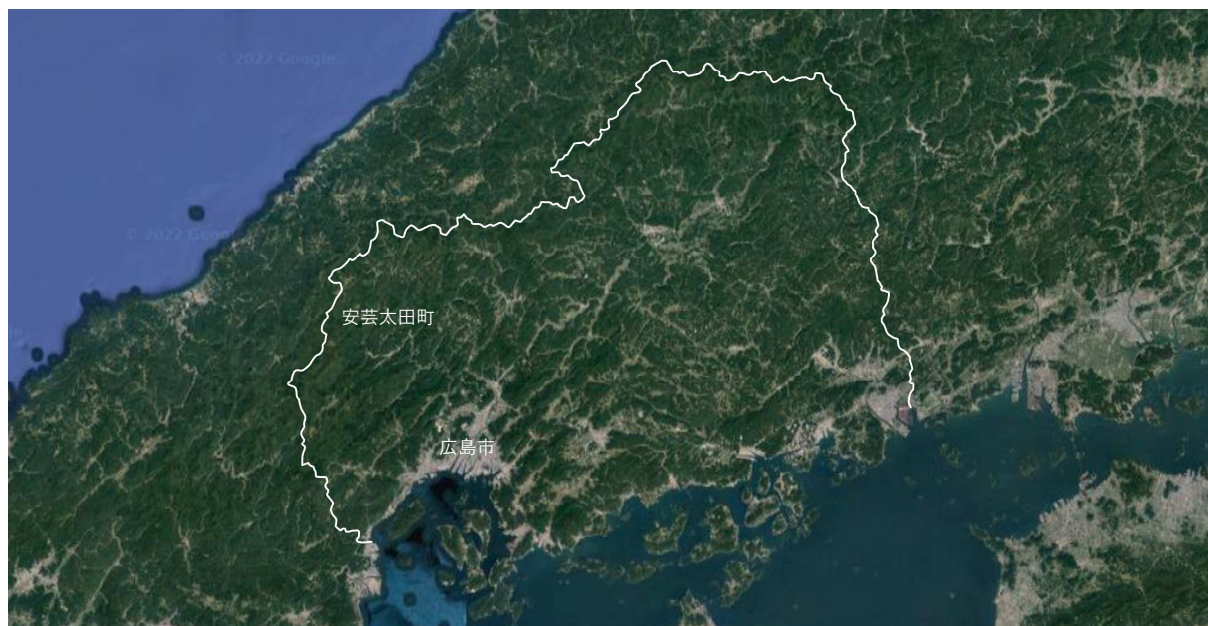
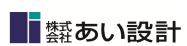


安芸太田町立戸河内小学校



計画地



計画地



恐羅漢山と中国山地の山並み



三段峡




井仁の棚田 (夏季)



井仁の棚田 (冬季)

※安芸太田町観光情報サイト 安芸太田ナビHPより

町の風景





周囲の風景



外観

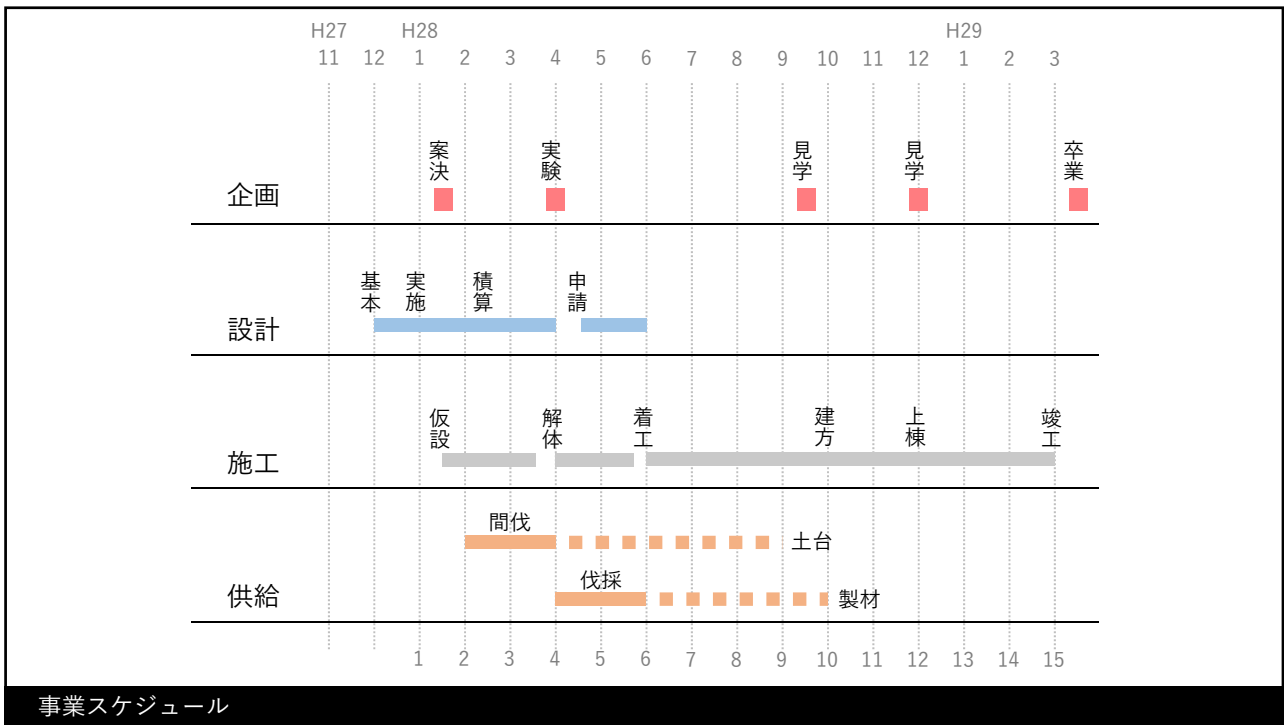


プラットフォーム

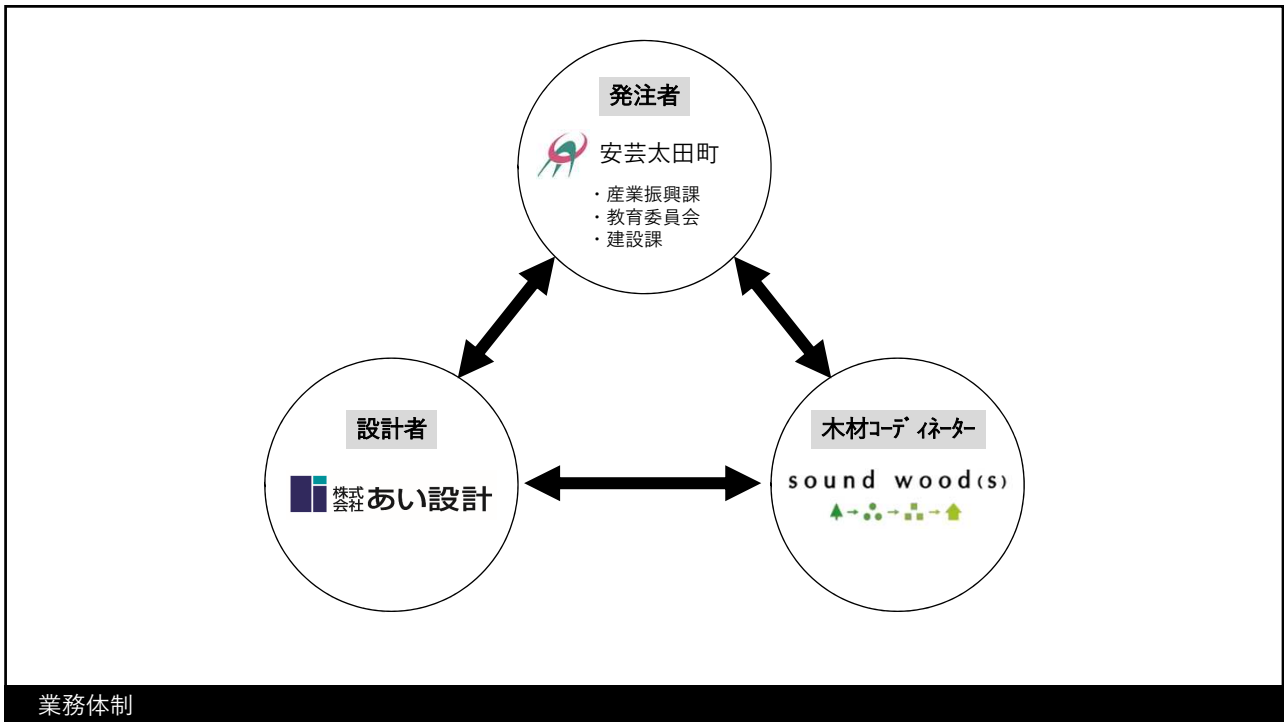
旧戸河内駅



間伐施業



事業スケジュール



業務体制



業務体制




配置計画





普通教室



交流ホール



交流ホール



音楽室




図工室



家庭科室

特別教室



廊下・階段




木製サイン



構造計画



構造計画（木造 A・B棟 軸組）



構造計画（木造 A・B 棟 小屋組）



構造計画（木造 C 棟 軸組）



高耐久ブレース



高耐久ブレース 実証実験



施工計画



< 木材使用量 >
 ・ 構造材
 製材：約220㎡
 集成材：約180㎡
 ・ 造作材：約125㎡
 合計：約525㎡
 (うち町産材 約415㎡)

木材使用量



※青少年育成広島県民会議HPより

林業体験授業



見学会の実施

安芸太田町立戸河内小学校

